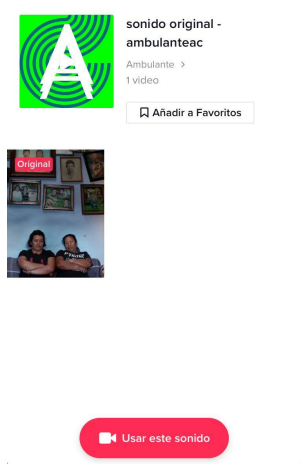


Rastros y luces: historias contra la desaparición

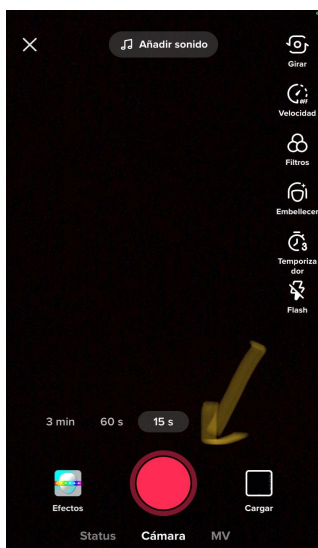
Campaña para Tiktok alrededor de la desaparición forzada

Estos son los pasos que debes seguir para unirme a esta iniciativa.

1. Debes tener una cuenta **pública** en TikTok. Si no la tienes aún, descarga el app de manera gratuita a través de AppStore en iPhone o en PlayStore para Android y date de alta
2. Una vez en tu cuenta, accede al sonido de la campaña haciendo clic en [este link](#)
3. Una vez ahí, selecciona la opción “Usar este sonido”



4. Selecciona la duración de 15 segundos encima del botón rojo de “grabar”



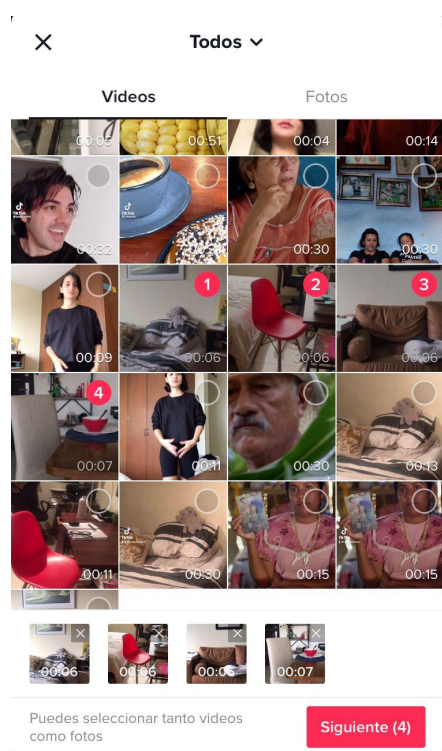
5. Recuerda que TikTok permite grabar tu video directamente desde la aplicación o grabar por fuera de ella con la opción de video de tu teléfono y subirlo a la aplicación después.

6. ¡Este es el momento más importante! Queremos intentar transmitir de una manera sencilla cómo se ve la ausencia de alguien. Para ello la idea es que grabes con tu celular espacios vacíos de tu casa o del lugar en el que te encuentres. Una silla vacía, una cama, un plato sobre la mesa, la calle sola. *¿Cómo crees que puedas retratar la ausencia?*

Recomendamos que grabes más de uno para que puedas mostrar distintos espacios.

El video en total debe durar 15 segundos, ni más, ni menos. Bien sea usando un solo clip de un espacio vacío o más de uno

7. Si grabaste los espacios con la cámara de tu celular y no desde Tiktok, haz clic en la opción “cargar”, selecciona tus clips y haz clic en “siguiente”

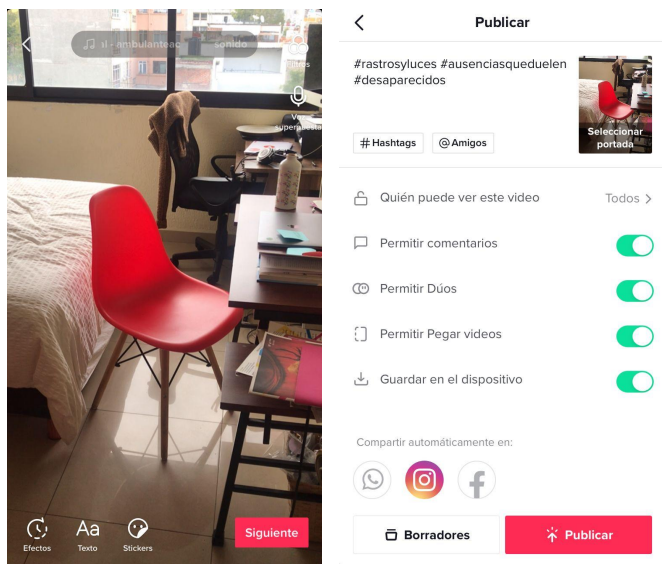


8. Si grabaste más de un video puedes ajustar la duración de cada clip en “ajustar fragmentos”. Asegúrate de que el audio que acompaña tus videos es el de Ambulante (El nombre es: original - ambulanteac) y que el video dure 15 segundos en total para que el audio esté completo.

9. Si ya ajustaste tus clips, haz click en “Siguiente”



10. ¡Tu video está casi listo para ser publicado! Asegúrate de mencionar a @ambulanteac y usar el hashtag #RastrosYLuces. También puedes usar estos otros hashtags: #ausenciasqueduelen, #desaparecidos, #ayotzinapa



11. Haz clic en publicar y listo. [Aquí puedes ver un ejemplo.](#)

DATOS IMPORTANTES:

- **¿Cuándo puedo publicar?** En cualquier momento desde el 24 al 30 de septiembre
- **¿Debe ser solo en TikTok?** Idealmente sí. Pero puedes descargar tu video una vez publicado y subirlo a otras redes sociales.
- **¿Puedo aparecer en el video?** La idea es mostrar la ausencia a través de espacios vacíos por lo que es importante que no aparezcan personas durante los videos.
- **¿Por qué tengo que etiquetar a Ambulante y usar el hashtag?** Con este gesto nos ayudarás a rastrear los contenidos y el impacto de los mismos en relación a la campaña Rastros y luces: historias contra la desaparición
- **Mis padres no me dejan tener una cuenta pública en TikTok, ¿qué puedo hacer para sumarme?** Si tus padres o representantes te dan permiso para hacer este video pero no para publicarlo en tus TikTok y redes sociales, puedes grabarlo y compartirlo solo con nosotros para que podamos llevar el registro.

¡Muchas gracias por unirte!